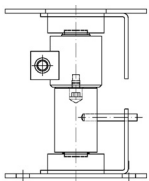
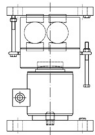
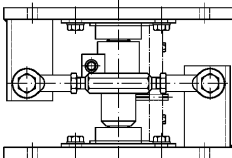
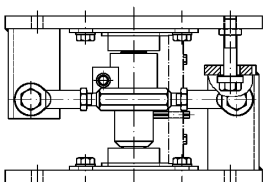
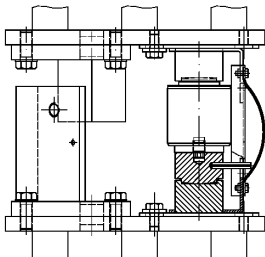


## EINBAUTEILE Übersicht CSP-M

Skizze	Bezeichnung	Nennlast	Maßblatt	Art.-Nr. Stahl	Art.-Nr. VA
	<b>ZP</b>	10-25t	517-01-00-4	5170110	5170110V
	<b>Pendelstütze</b>	40-60t	517-02-00-4	5170101	5170101V
	<i>PTB – geprüft</i>	100t	517-20-00-4	5170130	a. A.
	<b>ZZR</b>	10-25t	508-01-01-4	5080110	5080110V
	<b>Zentrier-Support</b>	40-60t	508-01-01-4	5080135	5080135V
	<i>PTB – geprüft</i>	100t	508-01-01-4	5080151	5080151V
	<b>Q1P</b>	10-25t	512-89-00-4	5120105	5120105V
	<b>Lastecke</b>	40-60t	512-93-00-4	5120130	a. A.
	<b>Q1P</b>	10-25t	512-89-20-4	5120106	5120106V
	<b>Lastecke mit Abhebesicherung</b>	40-60t	512-93-20-4	5120129	5120129V
	<i>PTB – geprüft</i>	100t	612-05-00-4	5120121	a. A.
	<b>Beton-Anschluß- Platte (f. ZZR+ZP)</b>	10-60t	300x250x25	50801104	
	<b>Einbausatz für Fahrzeugwaage mit Pendel- Begrenzung</b>	25t	508-26-20-4	5230101T	a. A.
	<i>PTB – geprüft</i>	40t	508-26-20-4	5230111T	a. A.

Weitere Einbausätze auf Anfrage.

Auf Anfrage senden wir Ihnen gerne die entsprechenden Massblätter.