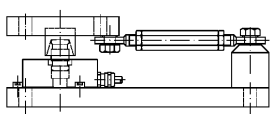
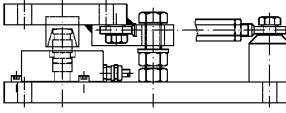
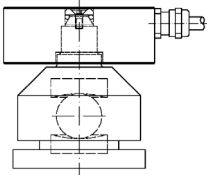
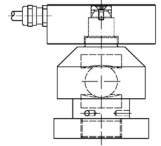
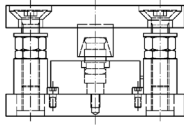
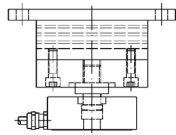


## EINBAUTEILE Übersicht RLC

Skizze	Bezeichnung	Nennlast	Maßblatt	Art.-Nr. Stahl	Art.-Nr. VA
	<b>Q1P Lastecke</b>  <i>PTB – geprüft</i>	0,25-1t	512-91-30-4	5121906	5121906V
		2-5t	512-87-30-4	5121907	5121907V
		10t	612-02-00-4	5121909	5121909V
	<b>Q1P Lastecke mit Abhebesicherung</b>  <i>PTB – geprüft</i>	0,25-1t	512-91-40-4	5121912	5121912V
		2-5t	512-87-40-4	5121905	5121905V
		10t	612-02-10-4	5121920	5121920V
	<b>FZ1K/FZ1P Einkugelfuß</b>  <i>PTB - geprüft</i>	0,25-1t	504-79-70-4 / D60 504-79-40-4 / D90		5041906V 5041911V
		2-5t	504-79-80-4 / D70 504-79-60-4 / D120		5041907V 5041910V
		10t	504-79-90-4 / D70 504-79-50-4 / D100	mit Abdichtung FZ1P höhenverst.	5041909V 5041904V
	<b>FZ1K Einkugelfuß höhenverstellbar</b>  <i>PTB - geprüft</i>	0,25-1t	504-85-10-4 / D60 504-85-20-4 / D90		5041913V 5041914V
		2-5t	504-85-30-4 / D70 504-85-40-4 / D120		5041915V 5041916V
	<b>S1P Lastecke</b>  <i>PTB – geprüft</i>	0,25-1t	512-82-00-4	5121901	5121901V
		2-5t	512-82-00-4	5121902	5121902V
		10t	612-17-00-4	5121933	5121933V
	<b>Elastomerlager</b>  <i>PTB – geprüft</i>	0,25-1t	511-67-00-4	5111901	
		2-5t	511-68-00-4	5111911	
		10t	511-69-00-4	5111921	

Auf Anfrage senden wir Ihnen gerne die entsprechenden Massblätter.